

Del 22 de diciembre al 10 de enero

NAVIDAD EN RIALIA 2009

Talleres de ocio / Espectáculos



Talleres de ocio

De 11:00 a 13:00

De martes a domingo. Dirigido a todos los públicos y principalmente a los niños y niñas de 4 a 14 años.

Espectáculos

De 12:00 a 13:00

- **24 de diciembre.** Grupo "En la Lona": **"Entre bastidores"**. En Rialia Museo de la Industria.
- **31 de diciembre.** Pinpoil. **"Show Mágico"**. En Rialia Museo de la Industria.
- **4 de enero.** Grupo "Circo Imprevisto": **"El loco baile del Circo"**. En la carpa frente al edificio de La Canilla



Ven con la familia. Entrada gratuita.

Museo de la Industria Rialia Industria Museoa

De martes a viernes de 9:30 a 13:00

15:30 a 19:00

Sábados, domingos y festivos de 11:00 a 14:00

Días 25 de diciembre, 1 y 6 de enero cerrado.

Información **94 472 43 84**

rialia@telefonica.net

NAVIDAD EN



22 de diciembre

Mural cooperativo

Realizaremos murales de manera cooperativa. Antes de comenzar a pintar, se decidirá el tema y el grupo y sus integrantes deberán respetar y pintar lo que hayan decidido entre todos y todas.

23 de diciembre

Carta a Olentzero

Los niños y niñas, podrán escribir una carta a Olentzero, utilizando unas plantillas que les proporcionaremos y que después podrán decorar.

24 de diciembre

En La Lona: “Entre bastidores”

La compañía profesional argentina En La Lona representará la obra teatral “Entre bastidores”. Pensado para público infantil y familiar, esta compañía, propone en esta ocasión, teatro, ejercicios circenses y títeres.

RIALIA 2009



26 de diciembre

Disfraces

Este día los niños y las niñas tendrán la oportunidad de disfrazarse. Utilizando un material especial de plástico, cada niño podrá confeccionar su disfraz.

27 de diciembre

Abalorios

Se podrá realizar cualquier tipo de adorno (collar, pulsera, tobillera...) utilizando diferentes abalorios y materiales.







  **29 de diciembre**

Cocina fácil

Realizaremos una pequeña receta (de sándwich o similar) y cocinaremos en grupos, unos para los otros. Los niños y niñas realizarán las tareas típicas de casa: fregar, poner la mesa, preparar la comida...



 **30 de diciembre** 

Reciclaje

Utilizando  materiales que en principio ya tienen utilidad, los niños y las niñas tendrán la opción de crear nuevos objetos y juguetes. No siempre  hay que comprar, pues a veces podemos crear a partir de cosas que ya no valen.

31 de diciembre

Pinpoil show mágico

 Un mago, un payaso y un científico chiflado harán del evento un día especial para su protagonista. Lleno de risas y sorpresas para todas y todos. 





2 de enero

Cine

Veremos una película juntos niños, niñas, padres y madres.



3 de enero

Carta a los Reyes Magos

Al igual que con la carta de Olentzero, utilizaremos unas plantillas para escribir la carta a los Reyes Magos y después podremos decorarla.



4 de enero

Circo imprevisto

El amor surge cuando menos te lo esperas. En este dilema se encuentran los tres personajes de esta obra, en la que, entre amores y desamores, harán gala de sus diversas habilidades como artistas de circo.





8 de enero

Cometas y paracaídas

En este taller podrán hacer una cometa o un paracaídas. En cualquier caso, con el material que tengan a su disposición, las niñas y los niños podrán realizar otros objetos que se les ocurran.

9 de enero

Trukemerke

A menudo los niños y niñas tienen juguetes que no utilizan. En este taller ofreceremos la oportunidad de cambiar, mediante el trueque y la negociación, nuestros juguetes por otros. Cada niño deberá traer un juguete que ya no utilice y que esté en buen estado y, tras crear una especie de mercadillo, dará comienzo el intercambio de juegos y juguetes.

10 de enero

Fiesta Final

Para dar fin a las vacaciones, a las Navidades y al programa del museo, prepararemos una fiesta final donde podrán disfrazarse, pintarse la cara o bailar, para acabar con una pequeña merendola.

